

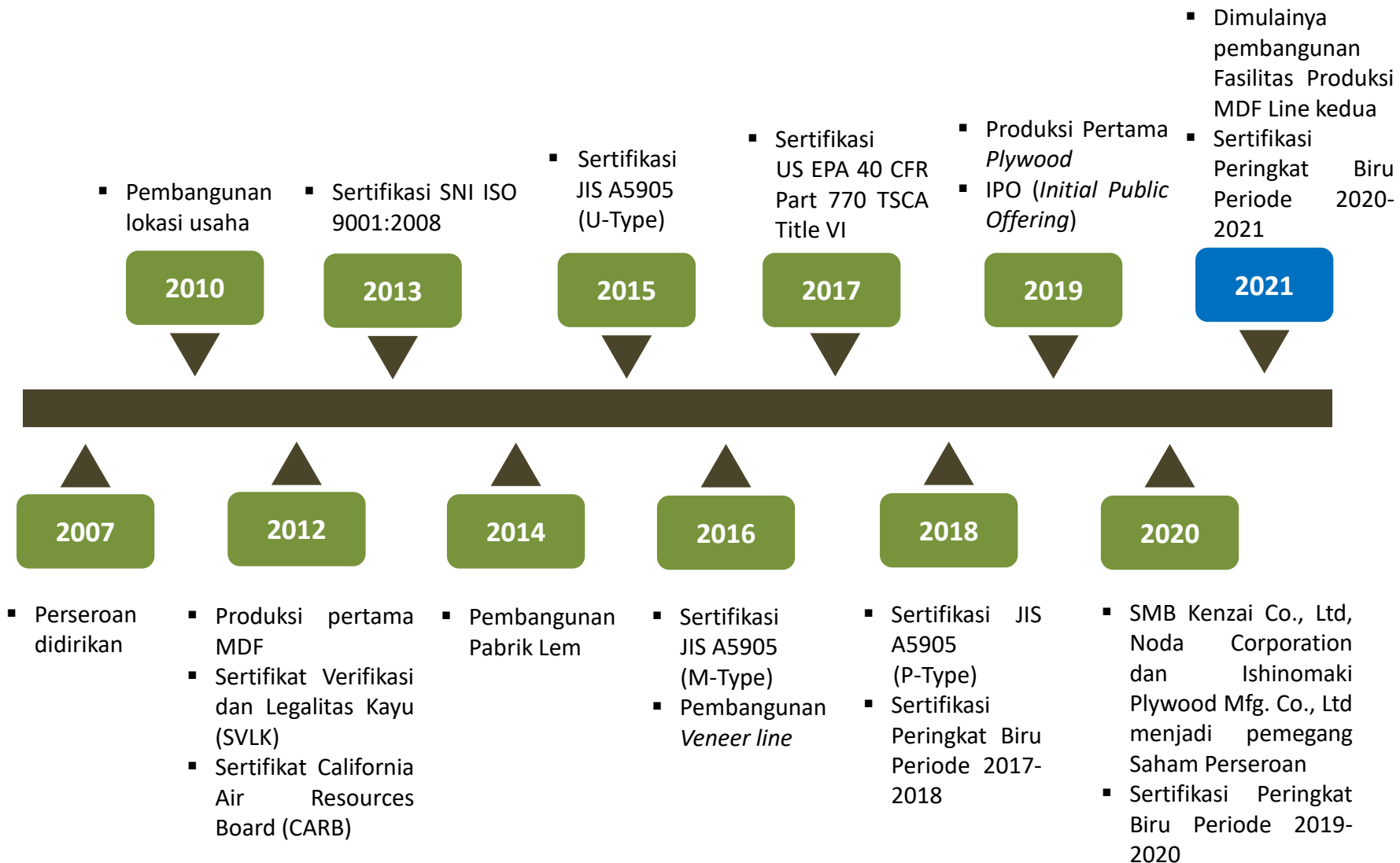


IFI

**PAPARAN PUBLIK
PT Indonesia Fibreboard Industry Tbk
("Perseroan")**

Jakarta, 15 Desember 2022

PROFIL PERSEROAN





VISI

Menjadi Perusahaan kelas dunia dalam bidang industri panel kayu.



MISI

Selalu berkembang untuk menciptakan panel kayu berkualitas tinggi yang akan bermanfaat bagi masyarakat, kemitraan dan bumi untuk masa depan yang lebih baik.



NILAI INTI

1. Berkembang bersama pemangku kepentingan;
2. Berjuang menjadi yang terbaik;
3. Saling menghargai sesama tim; dan
4. Tanggap terhadap perubahan.

KOMPOSISI PEMEGANG SAHAM



Per 30 November 2022	Jumlah Saham Ditempatkan dan disetor penuh	%	Jumlah Nominal (Rp)
PT Adrindo Intiperkasa	4.800.200.000	51,00%	480.020.000.000
SMB Kenzai Co., Ltd	2.353.000.000	25,00%	235.300.000.000
Heffy Hartono	562.600.000	5,98%	56.260.000.000
Noda Corporation	350.000.000	3,72%	35.000.000.000
Ishinomaki Plywood Mfg. Co., Ltd	350.000.000	3,72%	35.000.000.000
Lainnya (masing-masing dengan kepemilikan dibawah 5%)	996.200.000	10,58%	99.620.000.000
Jumlah	9.412.000.000	100,00%	941.200.000.000

Per 30 November 2022	Jumlah Pemegang Saham	%	Jumlah Saham	%
Institusi Asing	7	0,49%	3.053.223.300	32,44%
Institusi Lokal	3	0,21%	5.505.173.600	58,49%
Individual Asing	2	0,14%	40.700	0,00%
Individual Lokal	1.418	99,16%	853.562.400	9,07%
Jumlah	1.430	100,00%	9.412.000.000	100,00%

SUSUNAN DEWAN KOMISARIS DAN DIREKSI



Jabatan	Nama
Komisaris Utama	Surja Hartono
Komisaris	Atsushi Takahama
Komisaris Independen	Sumarni
Direktur Utama	Heffy Hartono
Direktur	Ang Andri Pribadi
Direktur	Setiawan Tjutju
Direktur	Takuji Okamoto

KEGIATAN USAHA PERSEROAN

Industri Panel Kayu dan Lainnya

Kegiatan utama Perseroan bergerak dalam bidang industri pengolahan kayu, terutama produk *Medium Density Fibreboard* (MDF), *Veneer*, *Plywood* dan lain-lain. Perseroan merupakan salah satu produsen MDF terbesar di Indonesia, dan telah melakukan ekspor ke berbagai negara di dunia. Lokasi pabrik di Desa Mendis Jaya, Bayung Lencir, Kabupaten Musi Banyuasin, Sumatra Selatan. Lokasi pabrik menempati luas lahan 50 ha.

KOMPLEK PABRIK MODERN PERSEROAN



FASILITAS PRODUKSI



MDF LINE

Kapasitas : 250.000 M3/tahun



REFINER



SANDING



COOLING STACKING & HANDLING SYSTEM



VENEER PLYWOOD LINE

Kapasitas : 20.000 M3/tahun



ENERGY PLANT



CENTRAL WAREHOUSE


Kapasitas : 25.000 M3



LOG YARD

Kapasitas : ±90.000 M3

FASILITAS PENDUKUK



MAIN JETTY
Crane Kapasitas : 40 ton



POWER PLANT
Kapasitas : 15 MW Turbine &
2 Boiler x 40 ton



GLUE PLANT
Kapasitas : 54.000 ton/tahun




WATER TREATMENT PLANT



WASTEWATER TREATMENT PLANT



Medium Density Fibreboard (MDF)




High Moisture Resistant HMR-MDF



Plywood



Plywood MDF



MDF Laminated



Veneer

PENGGUNAAN PRODUK PERSEROAN



Interior Design



Kitchen Set



Flooring



Structure Panel



Doors



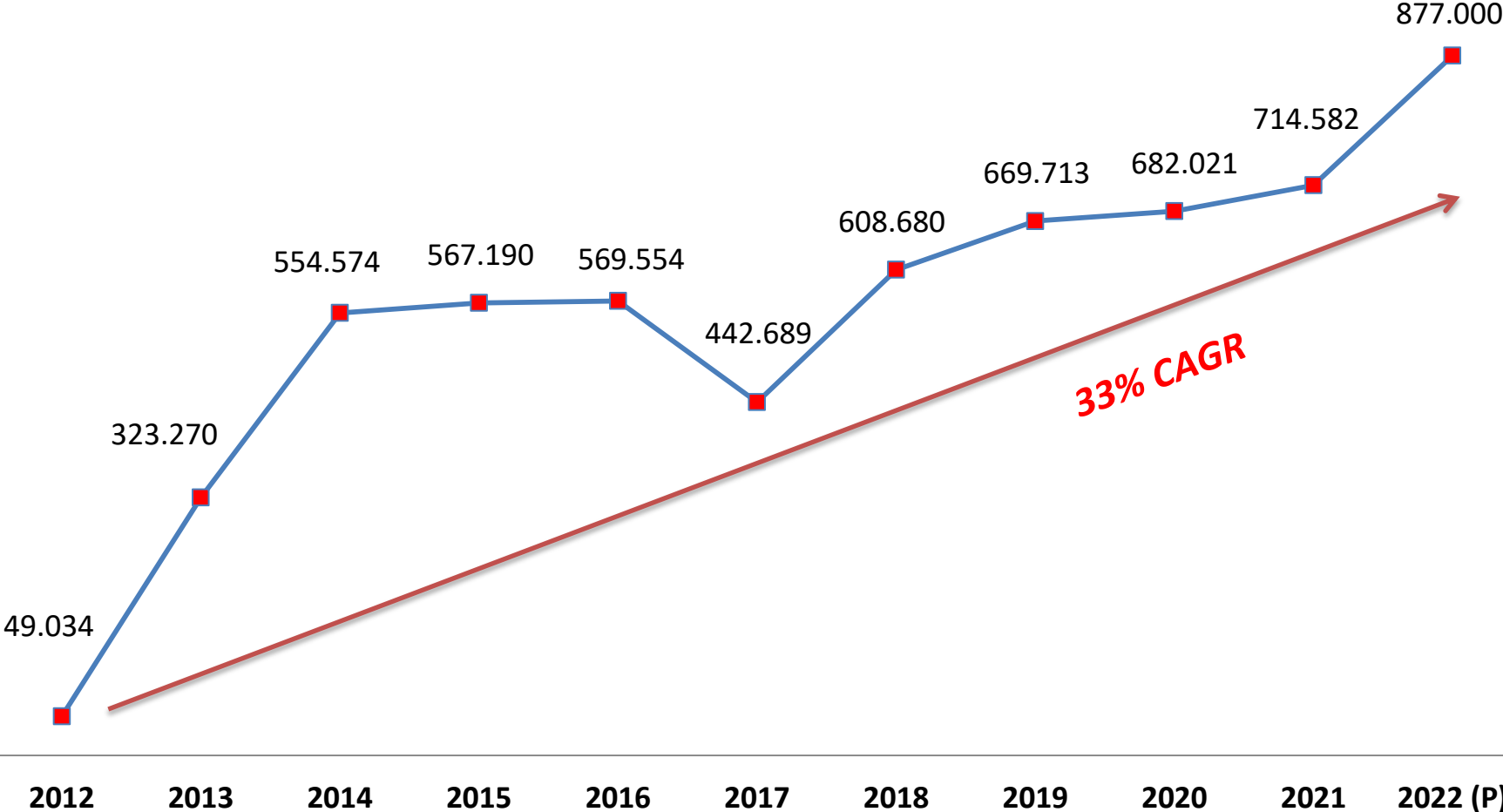
Furniture

Perseroan telah melakukan penjualan ke berbagai negara di belahan dunia. Sejak tahun 2013 hingga sekarang, produk Perseroan telah dijual ke negara-negara sebagai berikut:

- Amerika Serikat;
- Arab Saudi;
- China;
- India;
- Jepang;
- Korea Selatan;
- Lebanon;
- Malaysia;
- Mesir;
- Taiwan;
- Vietnam;
- Yordania; dan
- Negara-negara lainnya.

KINERJA KEUANGAN

Penjualan Bersih (dalam jutaan Rupiah)



IKHTISAR KEUANGAN KOMPARATIF



Ikhtisar Keuangan (dalam jutaan Rupiah)	Perbandingan Q to Q		Perbandingan Q to Y	
	Sep-22	Sep-21	Sep-22	Des-21
Penjualan Bersih	641.484	506.139	641.484	714.582
Beban Pokok Penjualan	448.116	356.334	448.116	502.323
Laba Bruto	193.368	149.805	193.368	212.259
Laba Usaha	110.092	71.728	110.092	104.752
Laba Sebelum Pajak Penghasilan	96.919	74.198	96.919	105.591
Laba periode berjalan yang dapat diatribusikan kepada:				
Pemilik entitas induk	75.547	57.756	75.547	82.349
Kepentingan non-pengendali	-	-	-	-
Aset Lancar	369.699	343.248	369.699	341.748
Aset Tetap - neto	1.250.008	766.399	1.250.008	723.627
Total Aset	1.654.502	1.125.105	1.654.502	1.158.730
Liabilitas Jangka Pendek	99.050	44.250	99.050	53.286
Total Liabilitas	533.233	67.831	533.233	75.361
Modal ditempatkan dan disetor penuh	941.200	941.200	941.200	941.200
Ekuitas yang dapat diatribusikan kepada:				
Pemilik entitas induk	1.121.268	1.057.274	1.121.268	1.083.369
Kepentingan non-pengendali	-	-	-	-
Laba per saham dasar	8,03	6,14	8,03	8,75

Rasio Keuangan	Perbandingan Q to Q		Perbandingan Q to Y	
	Sep-22	Sep-21	Sep-22	Des-21
Pertumbuhan Penjualan Bersih	27%			
Pertumbuhan Total Aset	47%			
Pertumbuhan Total Ekuitas	6%			
Marjin Laba Bruto	30%	30%	30%	30%
Marjin Laba Usaha	17%	14%	17%	15%
Marjin Laba Periode/ Tahun Berjalan	12%	11%	12%	12%
Laba Bersih terhadap Aset	5%	5%	5%	7%
Laba Bersih terhadap Ekuitas	7%	5%	7%	8%
Total Liabilitas / Total Aset	32%	6%	32%	7%
Total Liabilitas / Total Ekuitas	48%	6%	48%	7%
Rasio Lancar	373%	776%	373%	641%

Pasar	Penjualan (dalam jutaan Rp)				Naik/ (Turun)	
	9M 2022	%	9M 2021	%	Rp	%
Lokal	189.346	29,52%	159.440	31,50%	29.906	18,76%
Ekspor	452.138	70,48%	346.699	68,50%	105.439	30,41%
Jumlah	641.484	100,00%	506.139	100,00%	135.345	26,74%

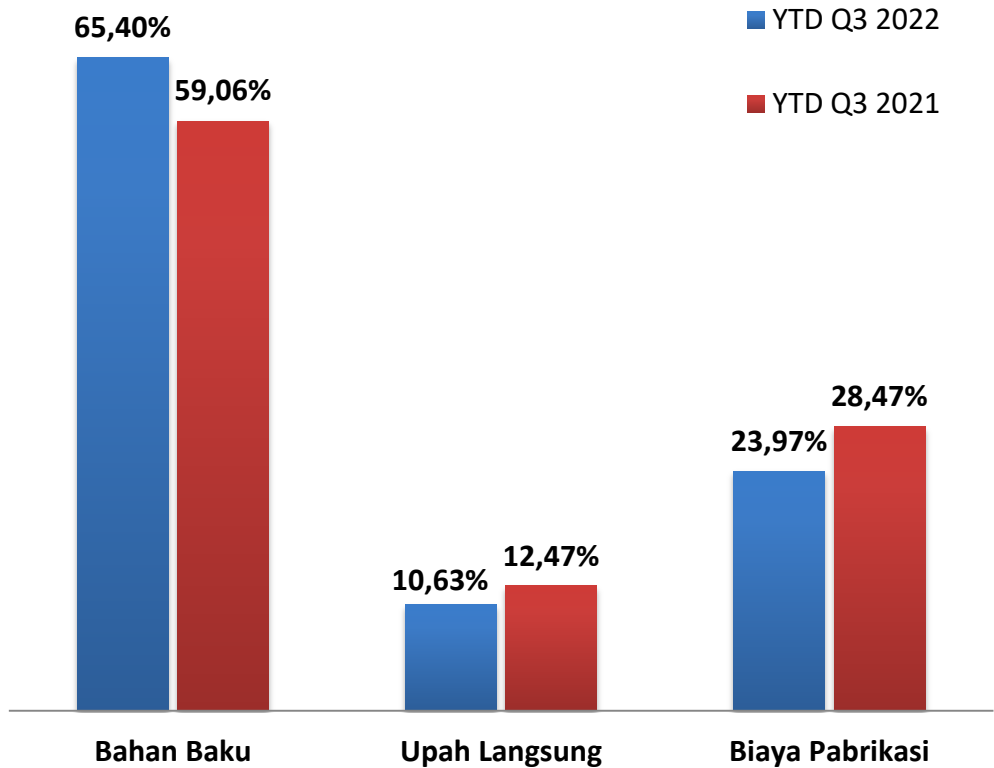
Produk	Penjualan (dalam jutaan Rp)				Naik/ (Turun)	
	9M 2022	%	9M 2021	%	Rp	%
<i>MDF</i>	599.188	93,41%	473.668	93,58%	125.520	26,50%
<i>Plywood</i>	41.152	6,42%	32.471	6,42%	8.682	26,74%
<i>Veneer</i>	1.144	0,18%	-	0,00%	1.144	
Jumlah	641.484	100,00%	506.139	100,00%	135.345	26,74%

PENJUALAN BERDASARKAN GEOGRAFIS

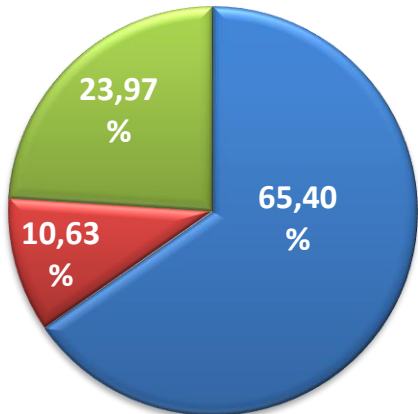


Negara/ Kawasan	Penjualan (dalam jutaan Rp)				Naik/ (Turun)	
	9M 2022	%	9M 2021	%	Rp	%
Indonesia	189.346	29,52%	159.440	31,50%	29.906	18,76%
Jepang	345.904	53,92%	159.233	31,46%	186.671	117,23%
Timur Tengah	38.571	6,01%	145.684	28,78%	(107.114)	-73,52%
Lainnya	67.664	10,55%	41.782	8,25%	25.882	61,95%
Jumlah	641.484	100,00%	506.139	100,00%	135.345	26,74%

KOMPOSISI BIAYA PRODUKSI

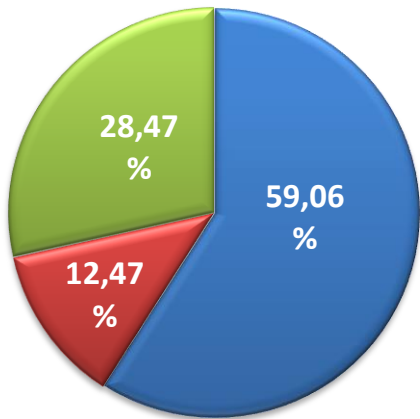


9M 2022



- Bahan Baku
- Upah Langsung
- Biaya Pabrikasi

9M 2021




TURN OVER TENAGA KERJA



Status Tenaga Kerja (TK)	Bulan		Kenaikan (Penurunan)	
	Sept 2022	Des 2021	TK	%
Pegawai Tetap	417	439	(22)	-5%
Pegawai Tidak Tetap (Kontrak)	134	44	90	205%
Jumlah	551	483	68	14%


PENJUALAN
IDR



Indikasi

- Permintaan volume MDF dari Jepang yang naik hampir 100% dari tahun lalu 2021
- Rata-rata harga penjualan juga mengalami kenaikan sekitar 50% dari tahun 2021 seiring dengan pulihnya tingkat permintaan dari pasar Lokal maupun pasar Ekspor

LABA BERSIH
IDR



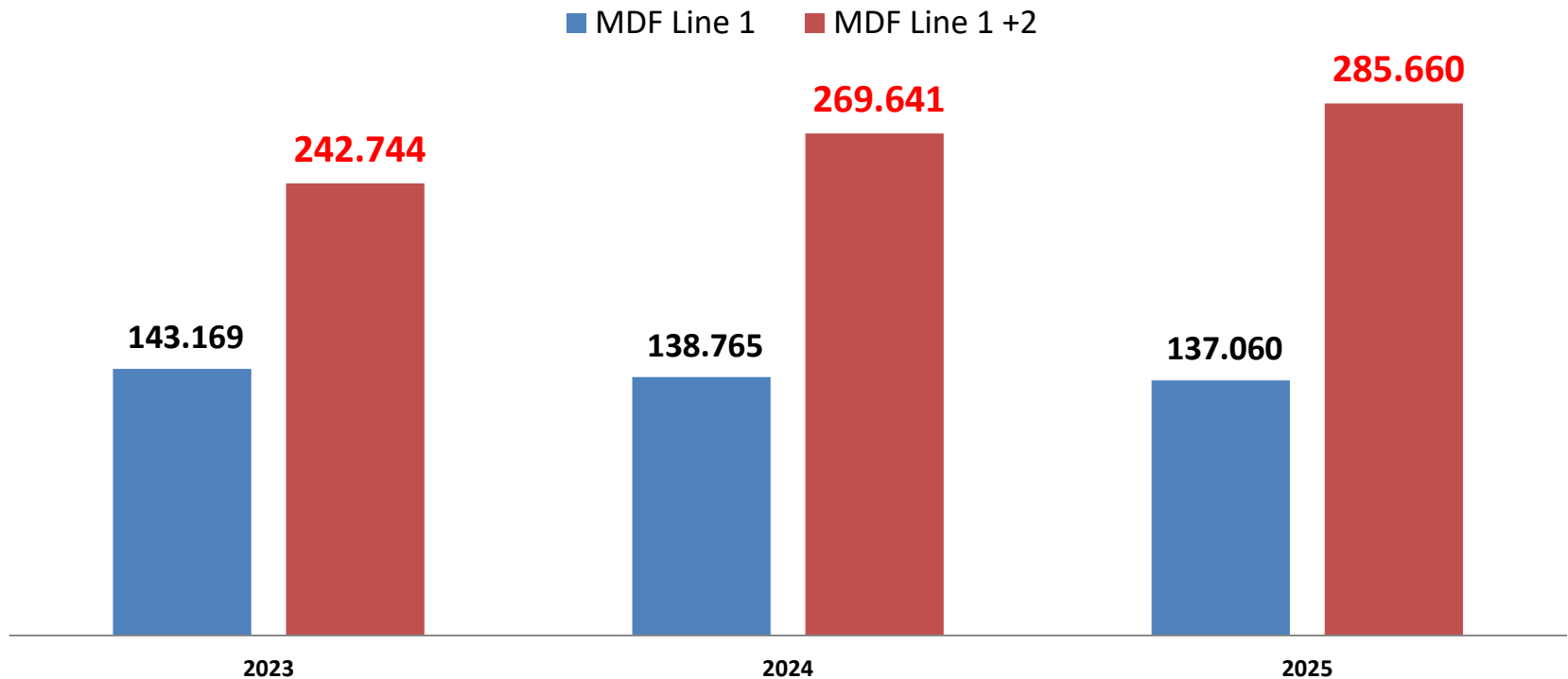
Indikasi

- Kenaikan biaya angkut dan material bahan baku yang signifikan selama tahun 2022 menyebabkan margin laba turun secara keseluruhan, namun cukup bisa diantisipasi dengan kenaikan harga jual kepada pelanggan
- Rata-rata kurs USD dibandingkan tahun lalu mengalami kenaikan sekitar lebih dari Rp. 500/USD yang berdampak besar pada kerugian selisih kurs dari Pinjaman Bank USD Perseroan

MDF 2ND LINE

	KETERANGAN
Lokasi	Area Pabrik PT IFI Tbk, Jl. Besar Jambi, Palembang, Desa Mendis Jaya, Kecamatan Bayung Lencir, Musi Banyuasin, Sumatra Selatan
Luas area pembangunan	± 6 Ha
Mesin utama	<ol style="list-style-type: none"> 1. <i>MDF/HDF Production Line with 4 Feet wide x 38,7 meter Continuous Press</i> 2. <i>Power Plant with 1 x 80ton/h CFB Boiler and 1 x 15 MW Steam Turbine</i>
Bangunan utama	<i>Warehouse PPIC, MDF Building, Energy Plant, Refiner, Barker Chipper, Chip Silo, Power Plant, Warehouse material</i>
Bangunan dan fasilitas pendukung lainnya	Logyard, jalan, perumahan karyawan, dan fasilitas kecil lainnya
Kapasitas tambahan produksi MDF	± 200.000 M3
Anggaran proyek	± Rp 790 Miliar
Progress Penyelesaian	Sudah mencapai 90% (per bulan November 2022)
Pembiayaan proyek	<ol style="list-style-type: none"> 1. 70% dari Bank (pinjaman investasi dengan PT Bank Danamon Indonesia Tbk maksimum sebesar USD 31.000.000) 2. 30% dari cash flow Perseroan
Estimasi penyelesaian sampai tahap produksi	Maret 2023

Proyeksi Volume Produksi MDF (M3)



Sejak dimulainya tahap produksi MDF Line 2 pada awal tahun 2023, volume produksi Perseroan diproyeksikan akan meningkat sekitar 100.000 M3 pada tahun 2023 dan akan terus meningkat sekitar 150.000 M3 pada tahun 2025.

AREA PEMBANGUNAN (Update Desember 2022)





TERIMA KASIH

Presentasi ini disusun secara independen oleh PT Indonesia Fibreboard Industry Tbk dan disebarluaskan hanya sebagai informasi umum. Presentasi tidak ditujukan untuk pihak tertentu sebagai penerima presentasi. Informasi yang termuat dalam presentasi ini diperoleh dari sumber-sumber yang kami nilai bisa diandalkan. Tidak ada jaminan (baik tersurat maupun tersirat) yang diberikan untuk akurasi atau kelengkapan informasi. Semua pendapat dan perkiraan yang tercantum dalam presentasi ini merupakan penilaian saat ini dan bisa berubah di kemudian hari tanpa pemberitahuan terlebih dahulu.

Kami tidak memiliki tanggung jawab atau kewajiban yang mungkin diminta oleh pihak yang mengandalkan pada sebagian atau seluruh isi presentasi ini dan PT Indonesia Fibreboard Industry Tbk dan/atau masing-masing karyawan dan/atau agen terkait tidak bertanggung jawab atas setiap kesalahan, kealpaan, kecerobohan atau sebaliknya, dalam presentasi ini serta setiap ketidakakuratan atau kealpaan yang mungkin dapat timbul dalam presentasi ini.

Catatan Penting tentang Pernyataan Pandangan Ke Depan (*Cautionary Note on Forward-looking Statements*):

Presentasi ini berisi sejumlah pernyataan tentang bisnis PT Indonesia Fibreboard Industry Tbk yang sifatnya merupakan pandangan ke depan dan karenanya didasarkan pada asumsi-asumsi manajemen tentang perkembangan-perkembangan ke depan. Pernyataan pandangan ke depan melibatkan risiko-risiko tertentu dan ketidakpastian karena hal tersebut terkait dengan peristiwa di masa mendatang. Hasil-hasil aktual secara material bisa jadi menyimpang dari yang ditargetkan, diperkirakan atau diproyeksikan karena beberapa faktor di luar kendali Perseroan. Potensi risiko dan ketidakpastian termasuk faktor-faktor seperti politik, bencana alam serta kondisi ekonomi pada umumnya, fluktuasi kurs asing, perubahan tingkat suku bunga, fluktuasi harga komoditas, perkembangan peraturan serta kebijakan pemerintah. Pembaca dan/atau pendengar diperingatkan untuk tidak bersandar pada pernyataan pandangan ke depan ini. Kami tidak berkewajiban untuk mempublikasikan setiap pembaruan atau revisi dari pernyataan pandangan ke depan

